



Rhino[®]

1 kg / 0.1 g

Capacidad Máxima / División Mínima

Balanza Electrónica de Precisión Precision Electronic Scale

- Función tara
- Función de conteo de piezas
- Plato redondo de 12 cm con cubierta de acero inoxidable



IMPORTANTE:
Lea este manual
antes de encender
su equipo



MANUAL DE USO MODELO: BAPRE-1



Función de
conteo de piezas



Funciona con 3 Vcc
(2 baterías "AAA" de 1,5 Vcc)

Usted ha adquirido un producto RHINO, lo cual le garantiza calidad y durabilidad, ya que el equipo BAPRE-1 ha sido fabricado bajo estándares de calidad norteamericanos. Conserve este instructivo de uso, el cual le ayudará a comprender la operación del equipo BAPRE-1 y le será útil en cualquier futura referencia.

ESPECIFICACIONES TÉCNICAS

Exactitud: Fina II


Capacidad: Máx: 1000 g Min: 5 g


d=e= 0.1 g dT: 0.1 g Lim: 1500 g T: 1000 g


Alimentación: 3 Vcc (2 baterías "AAA" 1,5 Vcc)


Temp. operación: 10° a 40° C


ADVERTENCIAS


 No sobrepase la capacidad de la balanza y no deje caer de golpe el producto a pesar, esto puede dañar la celda de carga y anular la garantía.

 Asegúrese de que la etiqueta de garantía no esté rota antes de recibir su equipo.

 No deje la carga por más tiempo del necesario esto puede afectar su precisión.

 No debe desarmar la balanza por ninguna circunstancia, si desarma el equipo con el fin de repararlo o modificarlo la garantía será nula.

 No utilice su báscula en lugares húmedos, ya que esto puede afectar al equipo.

 El aparato no debe estar expuesto a goteos o aplicaciones por líquidos.

En caso de requerir asistencia técnica, acuda a cualquiera de los centros de servicio Rhino autorizados.

PRECAUCIONES

“Err” significa que hay una falla con los parámetros del sistema, debe contactar el centro de servicio.

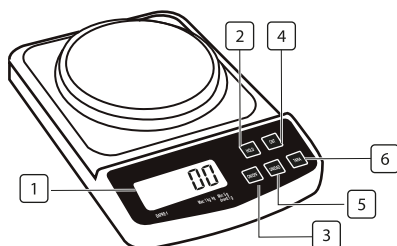
Cuando la cantidad máxima excede 1050 la pantalla mostrará “-----”

Cuando la balanza tiene sobrepeso la pantalla mostrara “0_Ld”.

Cuando la pantalla muestra “LO” después de encenderla significa que las baterías tienen carga baja. Reemplace las baterías

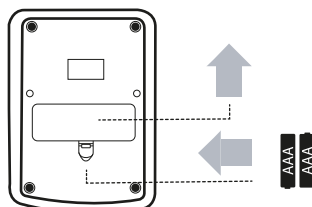
CONOZCA SU EQUIPO

- | | |
|---|---|
|  Pantalla de Peso |  Botón CTN |
|  Botón Hold |  Botón Unidad |
|  Botón On / Off |  Botón TARA |



INSTALACIÓN DE LA BATERÍA

Tome la tapa de las baterías y retírela suavemente. Introduzca 2 baterías AAA y coloque nuevamente la tapa.

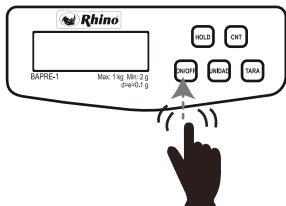


Funciona con 2 baterías o corriente alterna de adaptador **ADAPTA-01**. Se vende por separado.


NOTA. No se recomienda mezclar distintos tipos de baterías, ya que aumenta la posibilidad de dañar la báscula.

PESAJE

Encienda la balanza con el botón [On/Off]
Cuando la balanza esté encendida, pulse el botón [UNIDAD] para elegir la unidad de medida que requiera: "kg, g, lb y oz".



Coloque el artículo a pesar en la balanza.



FUNCIÓN HOLD

Presione la tecla [HOLD] para congelar el peso en la pantalla.

Retire el peso y en la pantalla se mostrará el valor del producto pesado.

Presione la tecla [HOLD] nuevamente para salir.

NOTA. La función congelar puede usarse con cualquier opción de pesaje

FUNCIÓN CNT

Para esta función no debe haber ningún objeto sobre el plato, y la pantalla tendrá que marcar "0.0"

Presione [CNT] por 3 segundos para acceder a las opciones del tamaño de muestra.

Presione [UNIDAD] para elegir el tamaño de la muestra (elijer entre 25, 50, 75 o 100 piezas).

Coloque las piezas que selecciono en el plato presione [CNT] para confirmar, en la pantalla se mostrará "pass" y proceda con el conteo.

NOTA. Asegúrese de contar piezas homogéneas (del mismo tipo y tamaño), y que cada pieza pese más de 0,2 g.

FUNCIÓN TARA

1. Coloque el primer objeto en la balanza, obtenga la lectura de pesaje.
2. Presione la tecla [TARA] para eliminar la lectura de pantalla y muestre "0" antes de agregar el siguiente objeto que desea pesar.

Nota: Cuando el peso en la balanza sea mayor a 60 g aparecerá en pantalla la palabra "TARE" que esta indicando que la función esta activa.

Para salir de la función retire el peso de la balanza y presione la tecla [TARA] la pantalla regresará a "0".

APAGADO AUTOMÁTICO

Si la balanza se encuentra inactiva y sin ninguna variación de peso por más de 3 minutos, se apagará automáticamente para ahorrar energía.

Si desea usarla nuevamente sólo enciéndala con la tecla [ON/OFF].

PÓLIZA DE GARANTÍA

El equipo BAPRE-1 marca Rhino® que usted ha adquirido cuenta con una garantía de 1 año contra defectos de fabricación a partir de la fecha de adquisición, bajo las siguientes condiciones:

- Para hacer efectiva la garantía, bastará presentar esta póliza debidamente sellada por la tienda o unidad vendedora junto con el equipo en el lugar donde fue adquirido. En caso de que la póliza no esté sellada, deberá presentar su recibo de compra o factura.
- En ningún caso el tiempo de reparación será mayor a 30 días, transcurrido este tiempo, Rhino Maquinaria S.A. de C.V. procederá a efectuar el cambio por un equipo equivalente.

Esta garantía ampara las piezas, componentes de producto y mano de obra de la reparación. El remplazo de accesorios o componentes internos por desgaste natural o por el uso propio del equipo, así como cualquier mantenimiento preventivo, cambio de aceite o grasa lubricante quedan exentos de esta garantía.

Esta garantía será nula en los siguientes casos:

- Cuando el equipo se hubiese utilizado en condiciones distintas a las normales.
- Cuando el equipo no hubiese sido operado de acuerdo con el instructivo de uso que le acompaña.
- Cuando el equipo hubiese sido alterado o reparado por personal no autorizado.
- Cuando el equipo hubiese sido dañado por una descarga de corriente eléctrica.
- Cuando el equipo hubiese sido dañado por insectos o plagas.

Si el distribuidor se niega a hacerle válida la garantía, comuníquese en la CDMX al (55) 4429 0229 o en el interior de la república al 800 377 8242, o acuda a nuestro Centro de Servicio Matriz ubicado en: Avenida Uno, No. 7, Colonia Cartagena Parque Industrial, Tultitlán, Estado de México, C.P. 54918. Correo electrónico: servicio@rhino.mx

La presente garantía es otorgada por:
Rhino Maquinaria S.A. de C.V.
Avenida Ruiz Cortines, Mz. 1, Lt. 20, Piso 4
Lomas de Atizapán 2A Sección, Atizapán de Zaragoza
Estado de México, México, C.P. 52977
R.F.C. RMA070613AY7
Tel.: (55) 4429 0229

¡En Rhino te brindamos el respaldo técnico que necesitas!

Contamos con una red de centros de servicio a nivel nacional para dar mantenimiento a tus equipos o hacer válida la garantía.

Servicio, Mantenimiento y Refacciones:
(55) 4429 0229 para la CDMX
o del interior de la República Mexicana: 800 377 8242
Correo electrónico: servicio@rhino.mx



rhino.mx/servicio.html



Rhino Maquinaria S.A. de C.V.
Avenida Ruiz Cortines, Mz. 1, Lt. 20, Piso 4
Lomas de Atizapán 2A Sección, Atizapán de Zaragoza
Estado de México, México, C.P. 52977 Tel.: 4429 0229
R.F.C. RMA070613AY7, Manufacturado en China
e-mail: info@rhino.mx
www.rhino.mx

Sello del distribuidor